

Violencia de Género

entre Novios Adolescentes

Dr. Luis Rodríguez Franco

Dra. M^a Ángeles Antuña

Dra. V. E. Nieves

Universidad de Sevilla

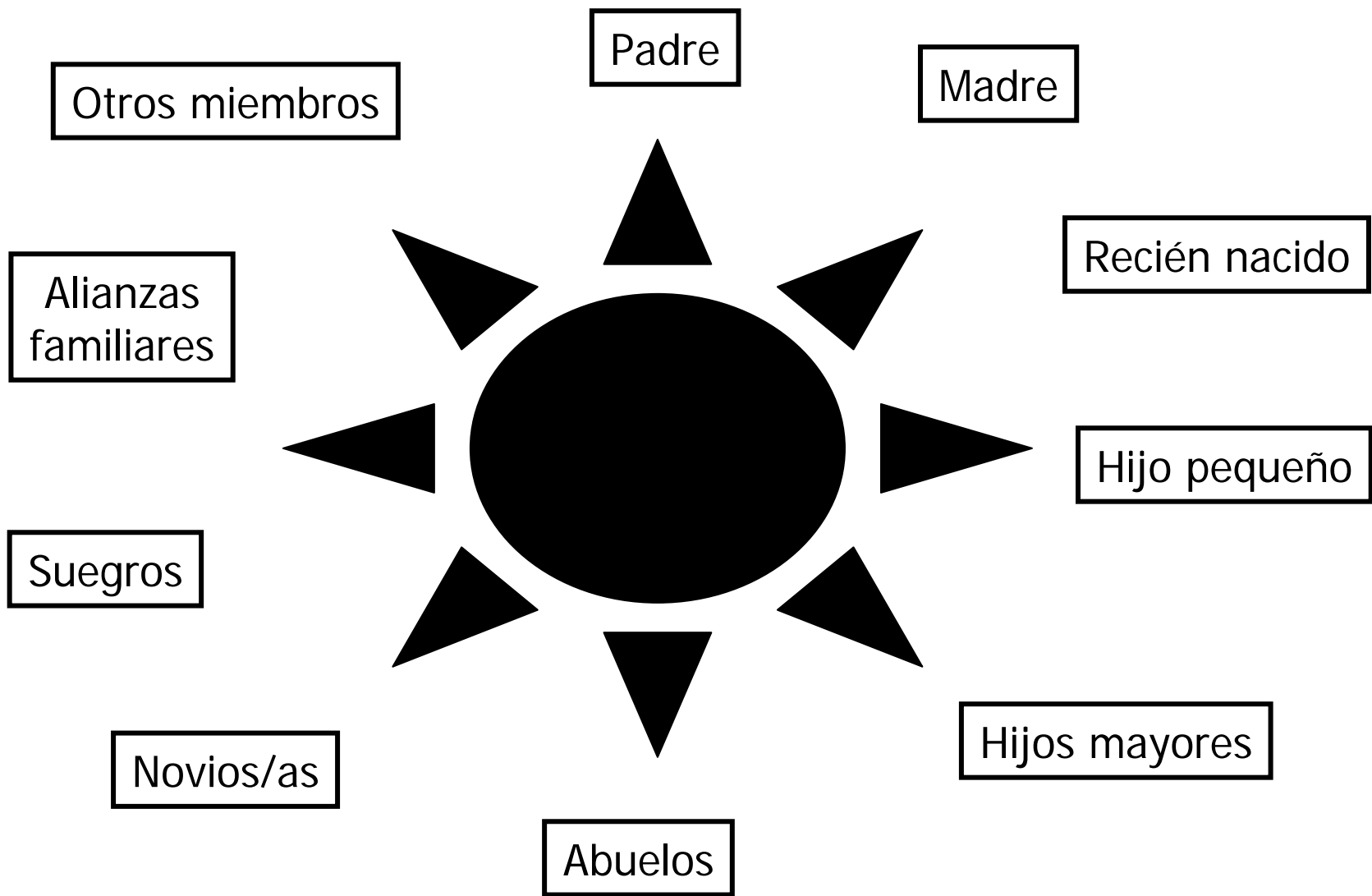
Dr. Fco Javier Rodríguez

Dr. Fco. Javier Herrero

Universidad de Oviedo

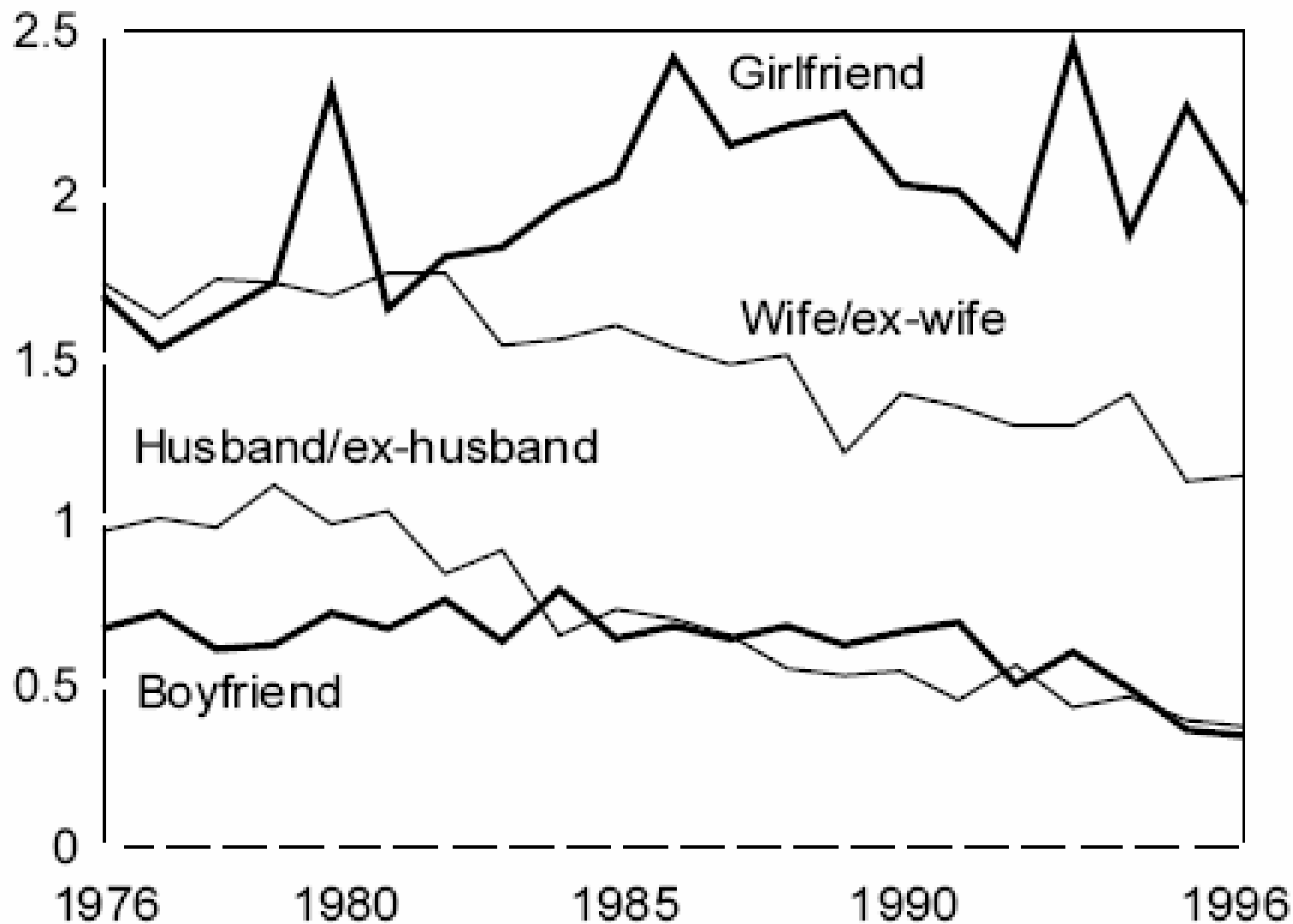
Dra. Susana G. Paíno

Universidad de Huelva



White victims of murder by an intimate

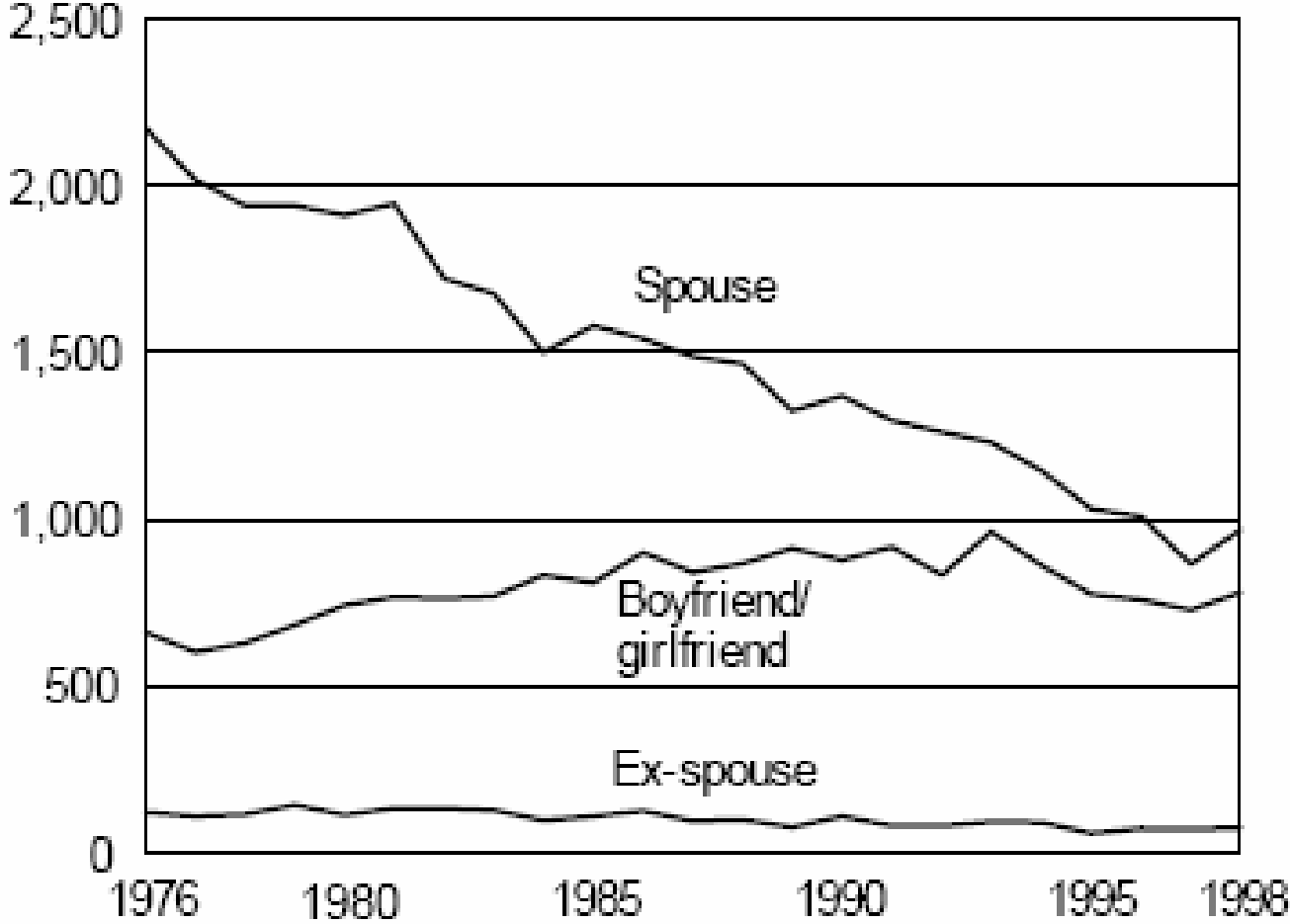
Rate per 100,000 persons
age 20-44*



Source: FBI, Supplementary Homicide Reports (SHR), 1976-96.

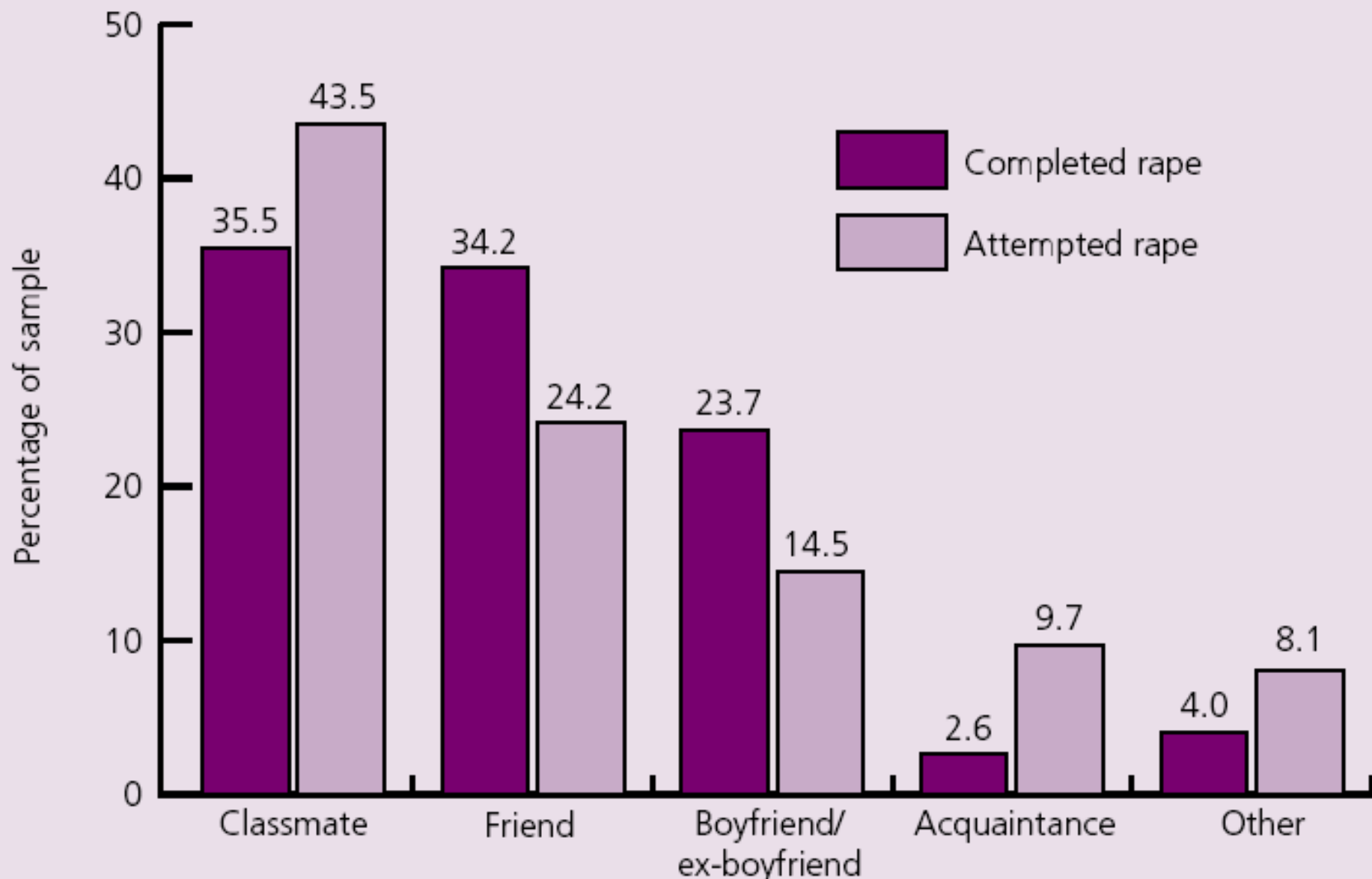
Homicides of intimate partners, by victim-offender relationship, 1976-98

Number of homicides of an intimate partner



BJS, 2000

Exhibit 8: Victim-Offender Relationship for Rape Victimization Committed by Single Offenders



BJS, 2000

OPINIONES ACERCA DE LA DECISIÓN DE DENUNCIAR CUANDO SE CONOCE UN CASO DE MALOS TRATOS

Le voy a mostrar una serie de situaciones que pueden darse en cualquier momento, y me gustaría que me dijera, en cada caso, si Vd. las comunicaría o no a la policía suponiendo que Vd. tuviera conocimiento de ellas.

Situación	SÍ comunicaría	NO comunicaría	NS/SC
Paseando por la calle ve que una persona agrede a otra.	76	16,8	7,1
Estando en casa oye que un vecino está agrediendo a su esposa.	64,9	24,4	10,7
En un gran almacén presencia un robo por descuido de un vendedor.	47,3	43,3	9,4
Al ir a un aparcamiento, presencia el robo de un coche.	83,7	9,9	6,5
Presencia un tirón de bolso de una mujer.	74,3	19,2	6,5
Ve un robo en un domicilio particular.	93,8	4,0	2,1
Ve como un individuo no paga el transporte público.	13,3	81,6	5,1
Presencia como un padre o madre maltrata físicamente a su propio hijo.	79,4	12,9	7,7
Tiene conocimiento de que unos individuos preparan una estafa inmobiliaria.	73,5	15,2	11,3

Fuente: Encuesta *Seguridad Ciudadana y Víctimización*, Estudio CIS 2.200, 1996.

OPINIONES ACERCA DE CUALES SON LAS CAUSAS DE LA VIOLENCIA DOMÉSTICA EN EUROPA, 1999

¿Cuál cree que es la posible causa de la violencia doméstica?

Causas	% respuestas
Alcoholismo	96,2
Adicción a drogas	93,7
Desempleo	78,5
Pobreza y exclusión	74,6
Haber sido uno mismo víctima de malos tratos	73,2
Estar genéticamente predispuesto al comportamiento violento	64,2
El modo en el que los varones ven a las mujeres	63,9
El modo en el que el poder está distribuido entre los sexos	59,0
Un bajo nivel educativo	57,1
Los medios de comunicación	48,6
Creencias religiosas	47,0
Comportamiento provocador por parte de las mujeres	46,1

Fuente: Eurobarómetro 51.0, Comisión Europea, Directorio General X «Información, Comunicación, Cultura y Medios Audiovisuales», 1999. Multirrespuesta.

Muertes en el ámbito familiar. 1997-2000.
Relación víctima-agresor. En % del total de las víctimas.

Víctima	Agresor Pareja	Hijo/hija	Padre/madre	Otros familiares	Total
Mujer	40	10	3,5	6,5	60
Varón	8	7	8	17	40
Todas	48	17	11,5	23,5	100

Casos conocidos por CNP y GC. Fuente: *Notas del Centro de Análisis y Prospectiva de la Guardia Civil*, 7 (2001).

Acoso: Harassment

- Atenciones sexuales y comentarios sexistas indeseados, desagradables o intimidatorios
- Incluye
 - Verbal: comentarios, insultos, expresiones degradantes, calumnias, invitaciones persistentes, proposiciones, amenazas, ...
 - Físico: tocamientos, golpes, mimos, ...
 - No verbal: miradas, insinuaciones,

Prevalencia Harassment entre universitarios

BJS, 2000

• Verbal:	%	fr
– Comentarios sexistas	54,3	13,0
– Llamadas con tono sexual	48,2	13,9
– Llamadas obscenas	21,9	5,0
– Hablar de sexo sin venir a cuento	19,0	5,6
– Falsos rumores vida sexual	9,7	2,7
• No verbal		
– Exposición pornografía	6,1	3,2
– Exposición genitales	4,8	2,7
– Ser observada sin ropa	2,4	2,9

Acoso: Stalking

- Intentos persistentes y repetidos para imponer a otras personas contactos o relaciones interpersonales no deseadas
 1. Seguimiento, con vigilancia, encuentros “casuales”
 2. Comunicación por medios muy variados incluyendo regalos
 3. Agresión o violencia (amenazas, daños propiedad, a la familia, lesiones, ...)

Víctimas del Stalking

- Universitarios (n: 4.568):
 - Mujeres: 30,7%; Varones: 16,7% (Fremouw et al 1997)
- Mujeres mayores 18 años (n: 563)
 - 15,6% (MMWR, 2000)
- Población general, parejas (n: 18.000)
 - Mujeres, 4,8%; varones 0,6 (BJS, Julio 2000)

Muestra analizada

- 487 personas de ambos sexos
 - 316 mujeres
 - Media de edad: 16,7 (DT: 3,2)
 - Parejas de 20 años de edad media (DT: 4,76)
 - Similares niveles educativos e ingresos económicos
- Cuestionario de violencia de género elaborado ad hoc (62 items sobre Frecuencia y Molestia)
- Cuestionarios de Apoyo Social, Personalidad, autoestima y autoeficacia, de Concepción de género, Actitudes hacia la agresión.

Estructura del Cuestionario

- **Emocional**

Chantaje, Falta de apoyo emocional, Anulación de la identidad, Distanciamiento y Humillación

- **Instrumental**

Estropear, Manipulación emocional, control y limitación de recursos

- **Social**

Humillaciones en público
Aislamiento

- **de Género**

Desprestigiar, Ridiculizar y Mostrar superioridad

- **Sexual**

- **Violencia Física**

Matriz de estructura

	Función
	1
FISICA	,890
EMOCION	,875
INSTRUME	,844
SOCIAL	,728
SEXUAL	,653
GENERO	,591

Resultados de la clasificación^a

	te has sentido maltratada/o?	Grupo de pertenencia pronosticado		Total
		no	si	
Original	no	287	14	301
	si	5	11	16
%	no	95,3	4,7	100,0
	si	31,3	68,8	100,0

a. Clasificados correctamente el 94,0% de los casos agrupados originales.

Si esto no molesta a una joven ...

- Te hizo endeudar
- No tiene en cuenta tus sentimientos sobre sexo
- Muestra interés sexual públicamente por otros
- Te critica, insulta, grita
- Pone a prueba amor, fidelidad, con trampas
- Te controla dinero
- Habla sobre relaciones que imagina tienes
- Amenaza con abandonarte
- Te niega apoyo, afecto como castigo
- Insiste en tocamientos que no quieres
- Amenaza con herirte a ti o tu familia
- Ha tenido relaciones con otras
- Rehúsa estar contigo en público
- Amenaza con suicidarse si la dejas
- No aprueba/estimula las cualidades de la pareja
- Te ha dejado sólo en lugares peligrosos
- Te fuerza a desnudarte
- No tiene en cuenta tus sentimientos sobre sexo

Resultados de la clasificación

		te has sentido maltratada/o?	Grupo de pertenencia pronosticado		Total
			no	si	
Original	Recuento	no	284	17	301
		si	3	13	16
	%	no	94,4	5,6	100,0
		si	18,8	81,3	100,0

a. Clasificados correctamente el 93,7% de los casos agrupados originales.

O si la pareja se comporta ...

- **Te aísla de amigos o de la familia**
- **Insiste que te vistas como él quiere**
- **Te ha golpeado**
- **Te hizo endeudar**
- **Te ha lanzado objetos**
- **Te fuerza a desnudarte**
- **Te humilla en privado**
- **Te manipula con mentiras**
- **Impone reglas según su conveniencia**
- **Insiste en tocamientos que no quieres**
- **Insiste en que te vistas más sexual**
- **Te ha tratado como objeto sexual**
- **Coquetea con otras**

Resultados de la clasificación^a

		te has sentido maltratada/o?	Grupo de pertenencia pronosticado		Total
			no	si	
Original	Recuento	no	294	7	301
		si	5	11	16
	%	no	97,7	2,3	100,0
		si	31,3	68,8	100,0

a. Clasificados correctamente el 96,2% de los casos agrupados originales.

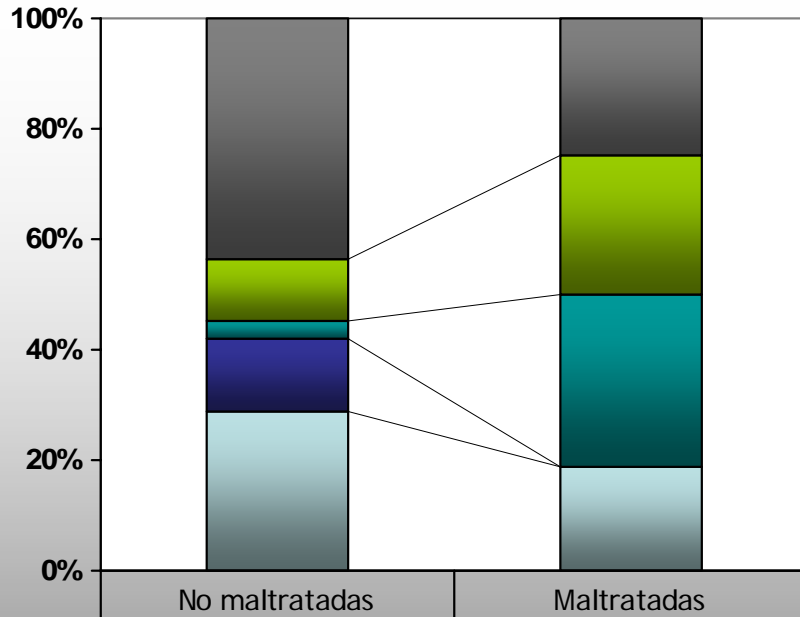
EDAD	MUJERES (1)	MUJERES (2)
18-29	10,3	3,3
30-44	10,4	4,2
45-64	15,1	4,9
65 y más	8,2	3,3
TOTAL	11,1	4

(1) Mujeres consideradas técnicamente como "Maltratadas"

(2) Mujeres Autoclasificadas como "Maltratadas" durante el último año

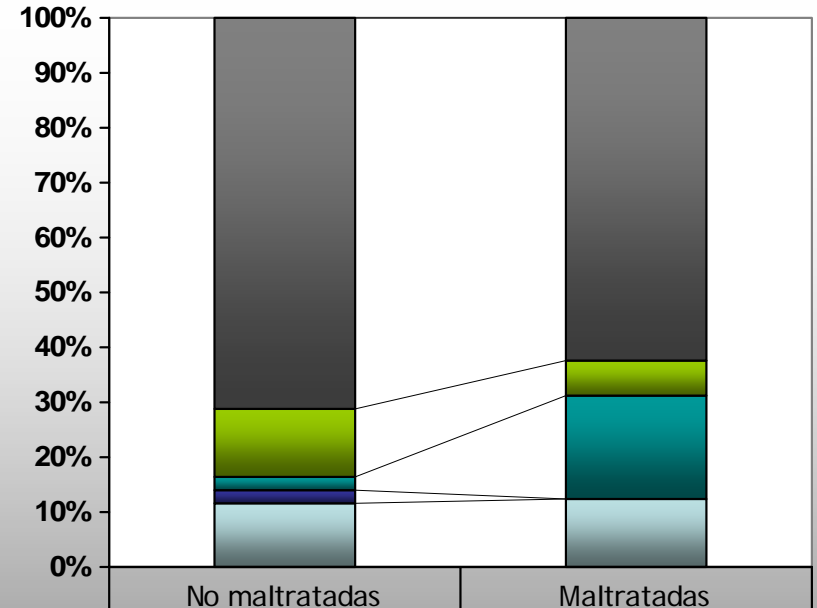
Fuente:
 Instituto de la Mujer:
 Macroencuesta sobre
 "Violencia contra las
 mujeres" 2002

¿cuánto te molesta/molestaría ...?



■ Mucho	31	25
■ Bastante	8	25
■ Algo	2,3	31,3
■ Poco	9,4	0
■ Nada	20,4	18,8

■ Nada ■ Poco ■ Algo ■ Bastante ■ Mucho



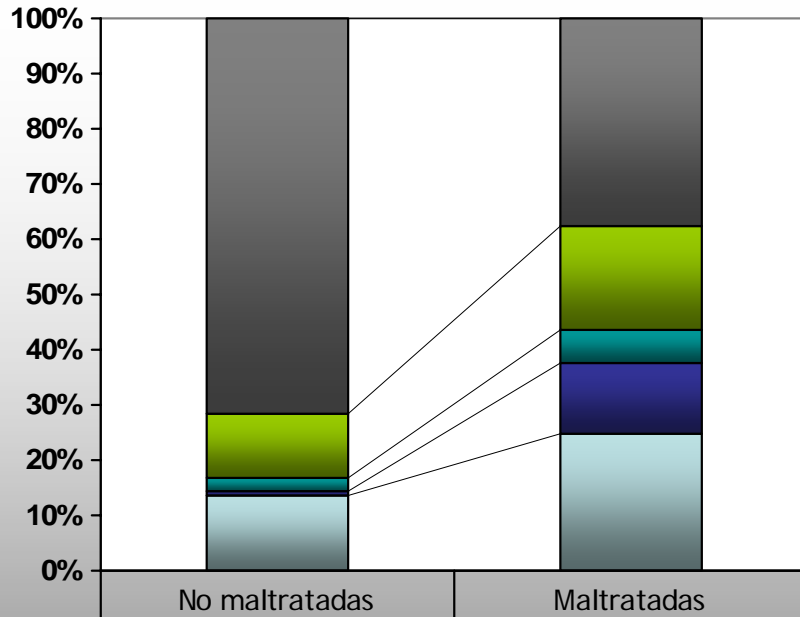
■ Mucho	71,1	62,5
■ Bastante	12,6	6,3
■ Algo	2,3	18,8
■ Poco	2,3	0
■ Nada	11,6	12,5

■ Nada ■ Poco ■ Algo ■ Bastante ■ Mucho

No aprueba ni estimula las
cualidades de la pareja

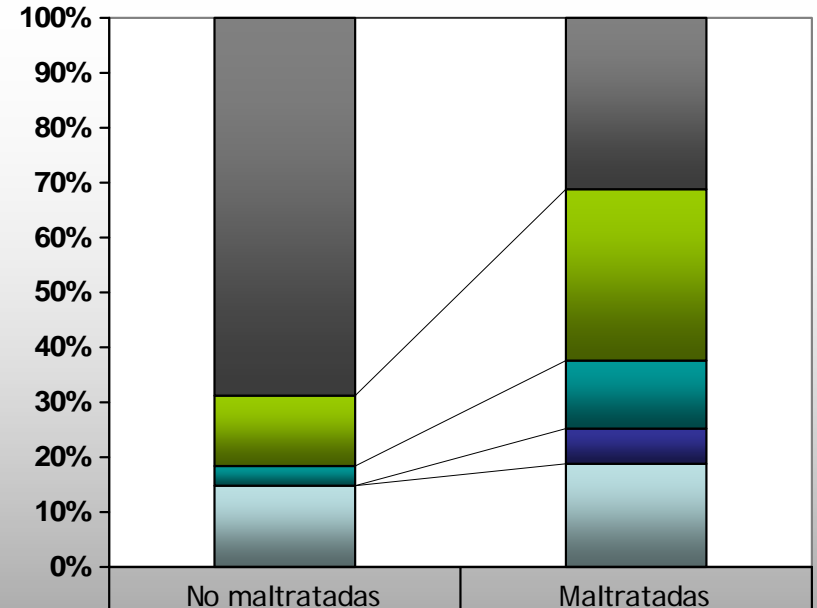
Te ha abofeteado, empujado,
zarandeado

¿cuánto te molesta/molestaría ...?



■ Mucho	71,8	37,5
■ Bastante	11,3	18,8
■ Algo	2,7	6,3
■ Poco	0,7	12,5
■ Nada	13,6	25

■ Nada ■ Poco ■ Algo ■ Bastante ■ Mucho



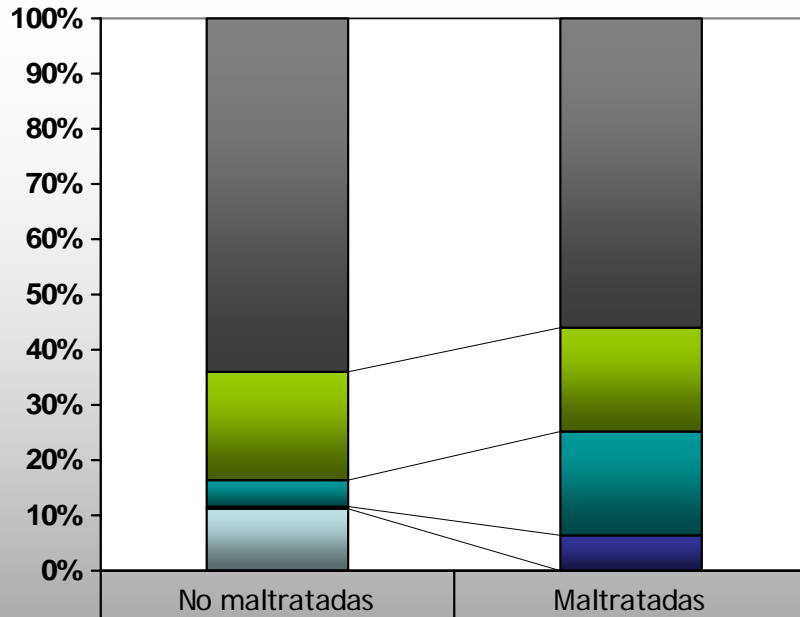
■ Mucho	69	31,3
■ Bastante	12,7	31,3
■ Algo	3,7	12,5
■ Poco	0	6,3
■ Nada	14,7	18,8

■ Nada ■ Poco ■ Algo ■ Bastante ■ Mucho

Te ha herido con objetos

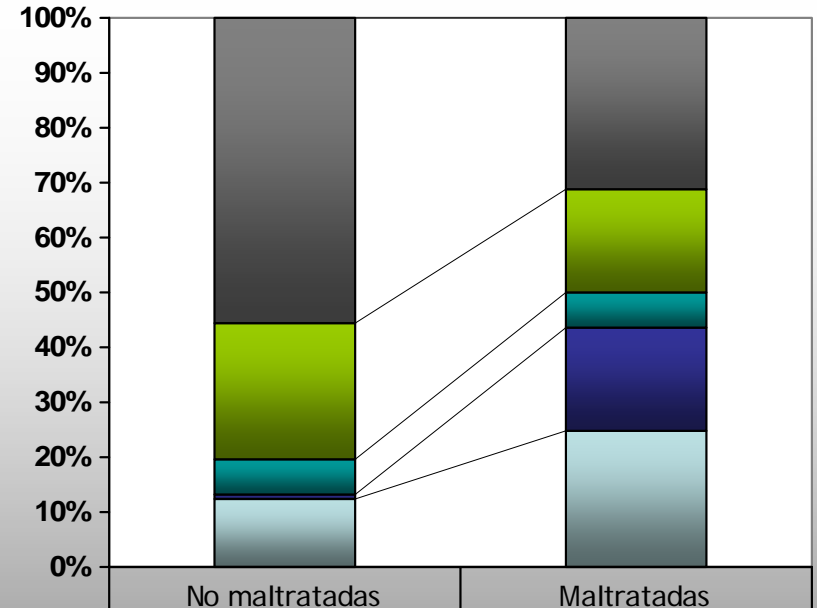
Te fuerza a desnudarte

¿cuánto te molesta/molestaría ...?



■ Mucho	63,8	56,3
■ Bastante	19,9	18,8
■ Algo	4,7	18,8
■ Poco	0,3	6,3
■ Nada	11,3	0

■ Nada ■ Poco ■ Algo ■ Bastante ■ Mucho



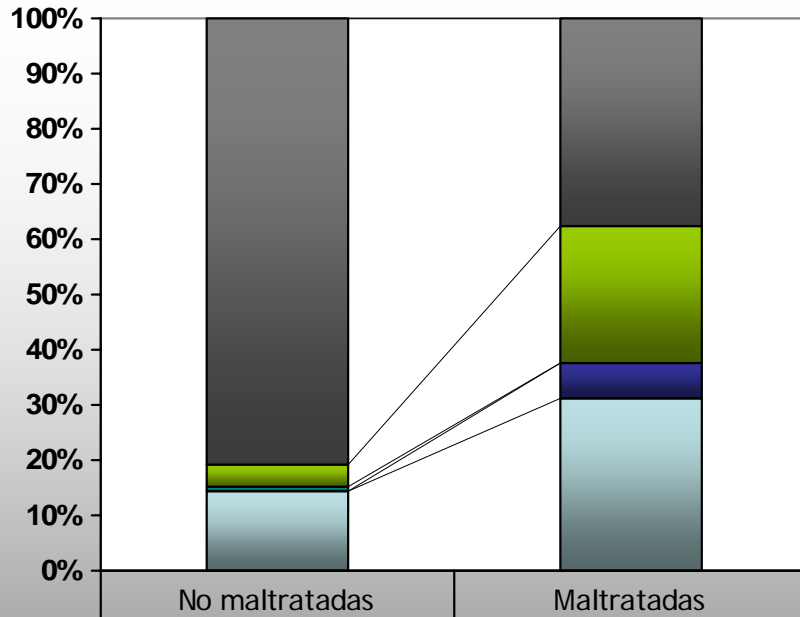
■ Mucho	55,5	31,3
■ Bastante	24,9	18,8
■ Algo	6,3	6,3
■ Poco	1	18,8
■ Nada	12,3	25

■ Nada ■ Poco ■ Algo ■ Bastante ■ Mucho

Te niega afecto o apoyo como castigo

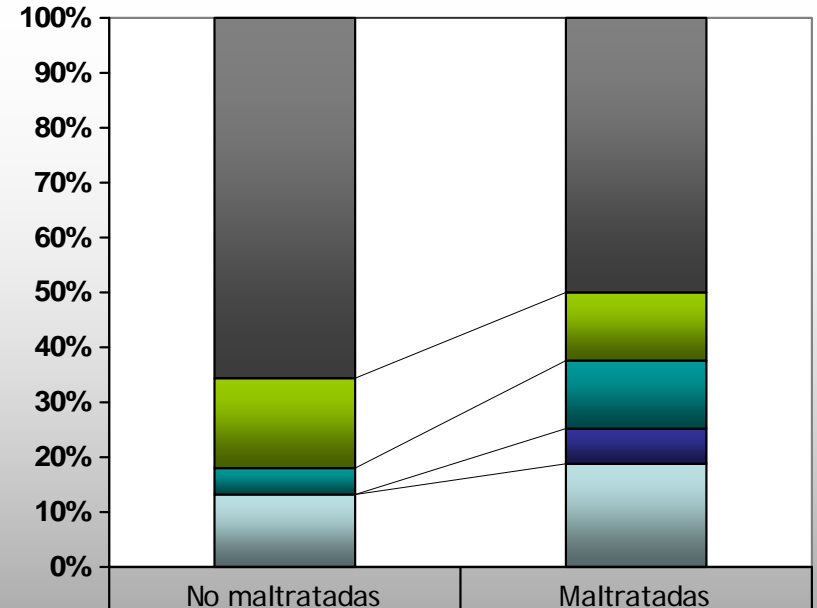
Ridiculiza tus creencias, religión o clase

¿cuánto te molesta/molestaría ...?



■ Mucho	80,7	37,5
■ Bastante	4	25
■ Algo	1	0
■ Poco	0	6,3
■ Nada	14,3	31,3

■ Nada ■ Poco ■ Algo ■ Bastante ■ Mucho



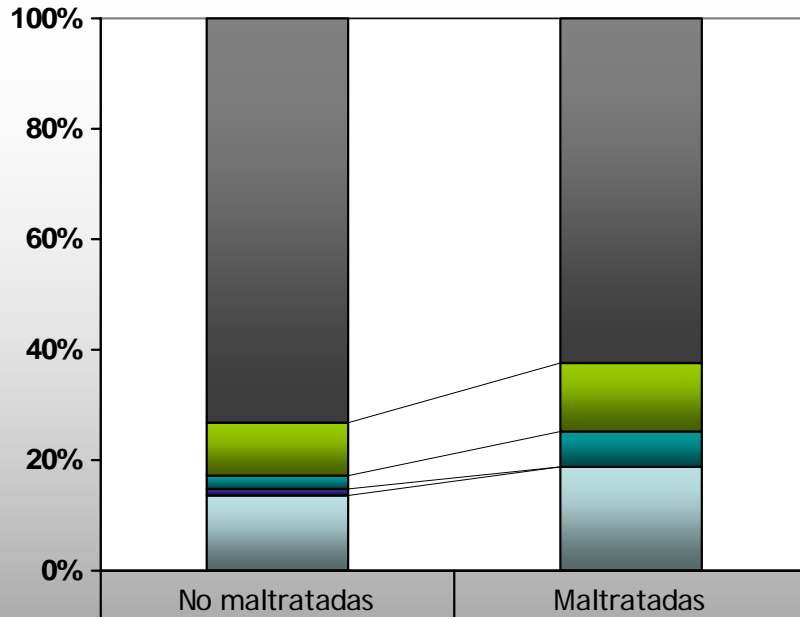
■ Mucho	65,4	50
■ Bastante	16,3	12,5
■ Algo	4,7	12,5
■ Poco	0	6,3
■ Nada	13,3	18,8

■ Nada ■ Poco ■ Algo ■ Bastante ■ Mucho

Amenaza con herirte a ti o a tu familia

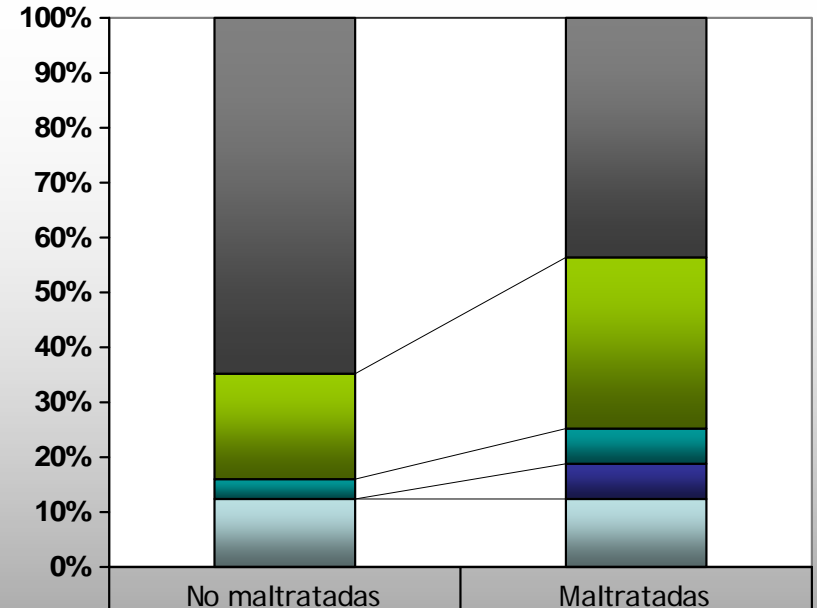
Te sientes obligada a mantener sexo para no dar explicaciones

¿cuánto te molesta/molestaría ...?



■ Mucho	73,1	62,5
■ Bastante	9,3	12,5
■ Algo	2,7	6,3
■ Poco	1	0
■ Nada	13,6	18,8

■ Nada ■ Poco ■ Algo ■ Bastante ■ Mucho



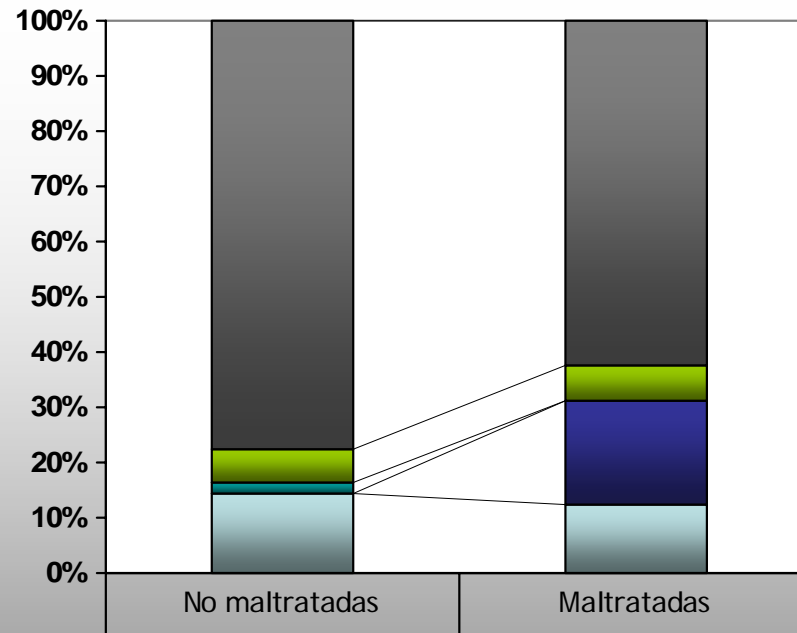
■ Mucho	64,8	43,8
■ Bastante	19,3	31,3
■ Algo	3,7	6,3
■ Poco	0	6,3
■ Nada	12,3	12,5

■ Nada ■ Poco ■ Algo ■ Bastante ■ Mucho

Te ha tratado como objeto sexual

Te humilla en privado

¿cuánto te molesta/molestaría ...?

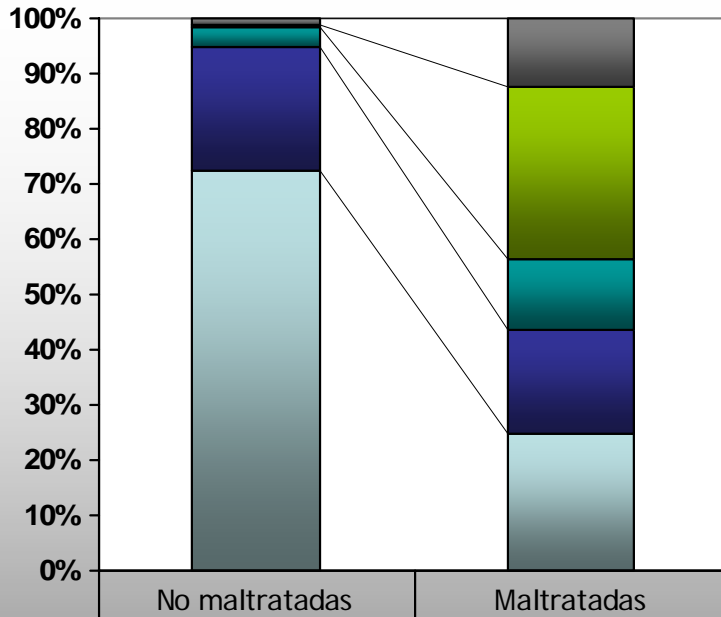


■ Mucho	77,4	62,5
■ Bastante	6	6,3
■ Algo	2,3	0
■ Poco	0	18,8
■ Nada	14,3	12,5

■ Nada ■ Poco ■ Algo ■ Bastante ■ Mucho

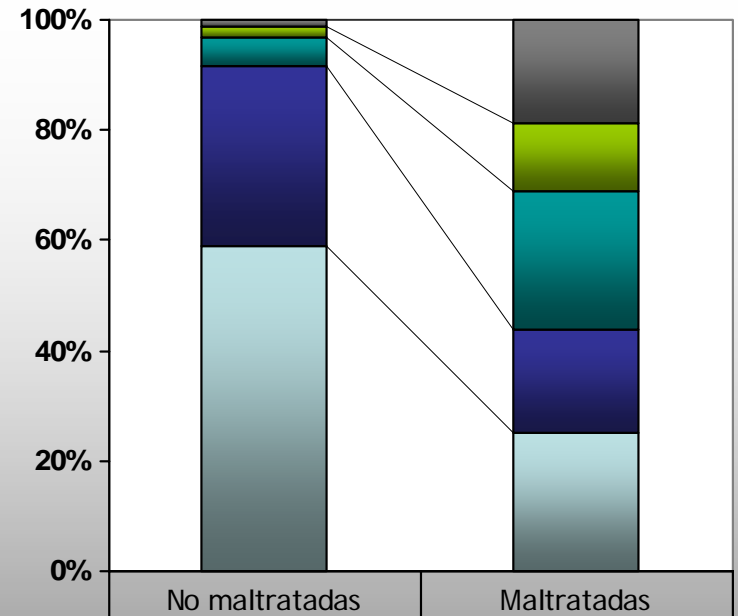
Te ha golpeado

¿Con qué frecuencia ...?



■ Casi siempre	1	12,5
■ Habitualmente	0,7	31,3
■ Con frecuencia	3,3	12,5
■ A Veces	22,6	18,8
■ Nunca	72,4	25

■ Nunca ■ A Veces ■ Con frecuencia ■ Habitualmente ■ Casi siempre



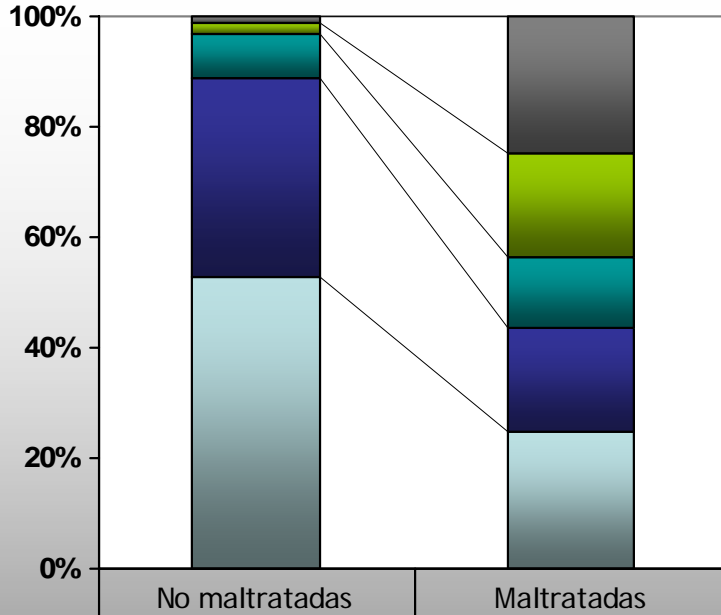
■ Casi siempre	1,3	18,8
■ Habitualmente	2	12,5
■ Con frecuencia	5	25
■ A veces	32,9	18,8
■ Nunca	58,8	25

■ Nunca ■ A veces ■ Con frecuencia ■ Habitualmente ■ Casi siempre

Te aísla de tus amigos o de tu familia

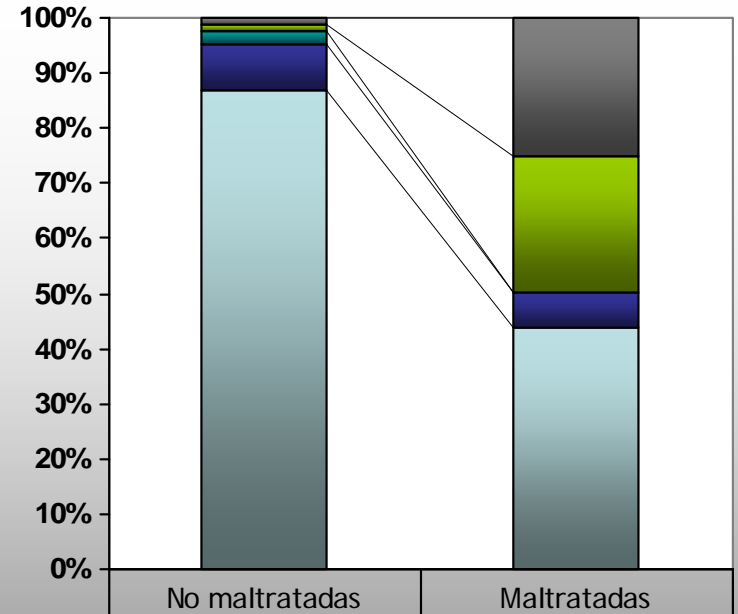
Ignora tus sentimientos

¿Con qué frecuencia ...?



■ Casi siempre	1	25
■ Habitualmente	2	18,8
■ Con frecuencia	8,3	12,5
■ A Veces	35,9	18,8
■ Nunca	52,8	25

■ Nunca ■ A Veces ■ Con frecuencia ■ Habitualmente ■ Casi siempre



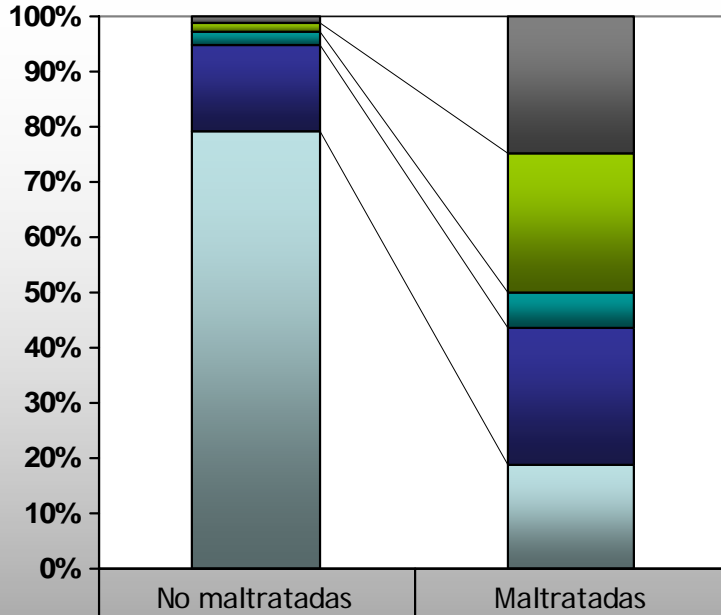
■ Casi siempre	1	25
■ Habitualmente	1,3	25
■ Con frecuencia	2,3	0
■ A veces	8,6	6,3
■ Nunca	86,4	43,8

■ Nunca ■ A veces ■ Con frecuencia ■ Habitualmente ■ Casi siempre

Te ha retenido

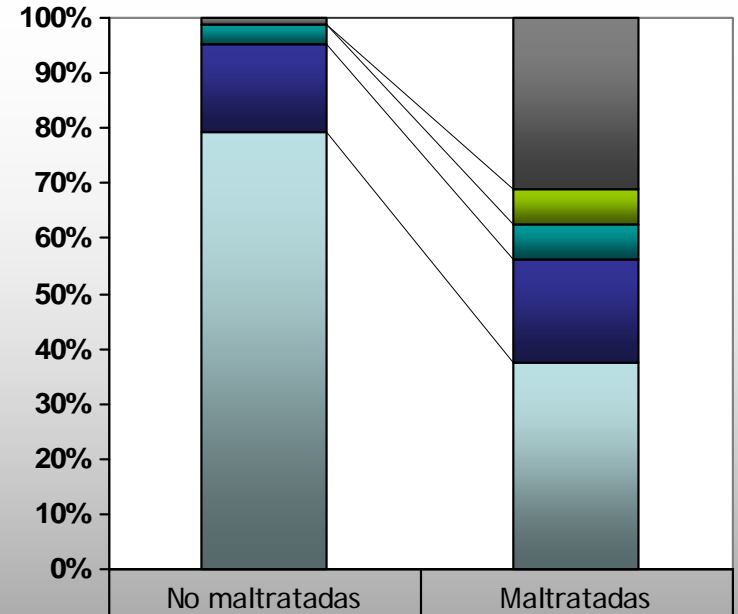
Amenaza con suicidarse si le dejas

¿Con qué frecuencia ...?



■ Casi siempre	1	25
■ Habitualmente	1,7	25
■ Con frecuencia	2,3	6,3
■ A Veces	15,9	25
■ Nunca	79,1	18,8

■ Nunca ■ A Veces ■ Con frecuencia ■ Habitualmente ■ Casi siempre



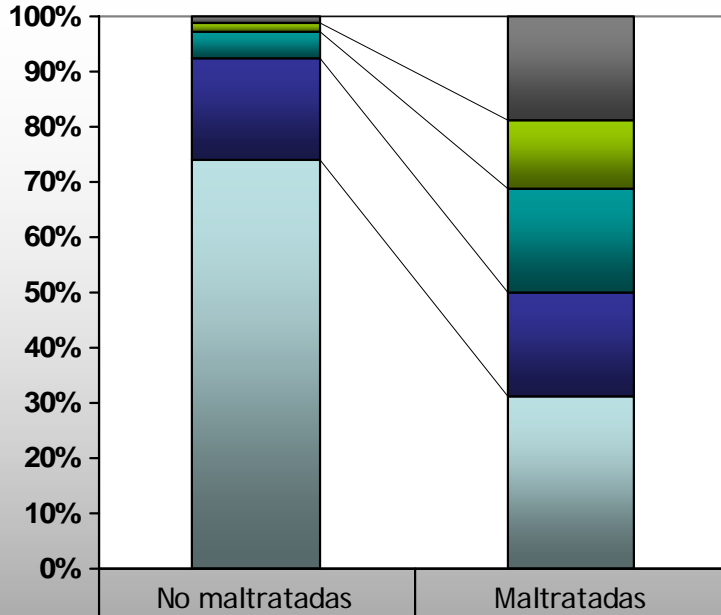
■ Casi siempre	1	31,3
■ Habitualmente	0,3	6,3
■ Con frecuencia	3,3	6,3
■ A veces	15,9	18,8
■ Nunca	79,4	37,5

■ Nunca ■ A veces ■ Con frecuencia ■ Habitualmente ■ Casi siempre

Te manipula con mentiras

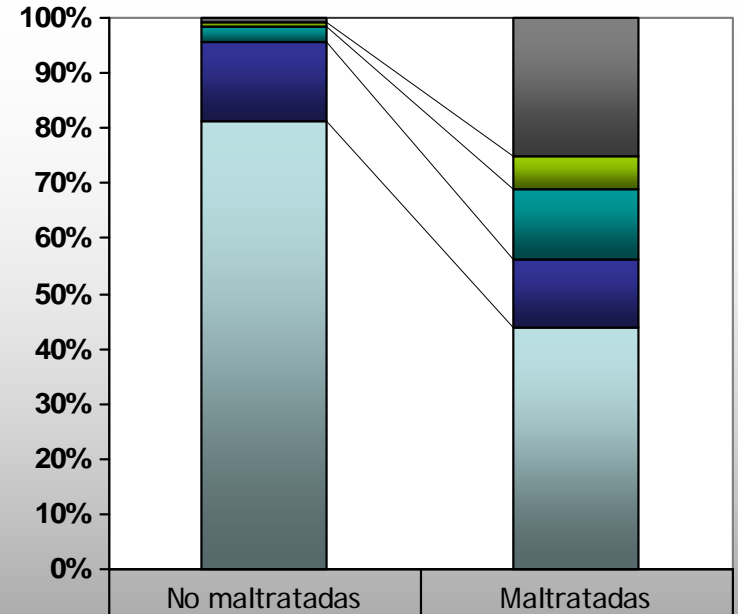
No puedes discutir con él porque
está enfadado

¿Con qué frecuencia ...?



■ Casi siempre	1,3	18,8
■ Habitualmente	1,7	12,5
■ Con frecuencia	4,7	18,8
■ A Veces	18,3	18,8
■ Nunca	74,1	31,3

■ Nunca ■ A Veces ■ Con frecuencia ■ Habitualmente ■ Casi siempre



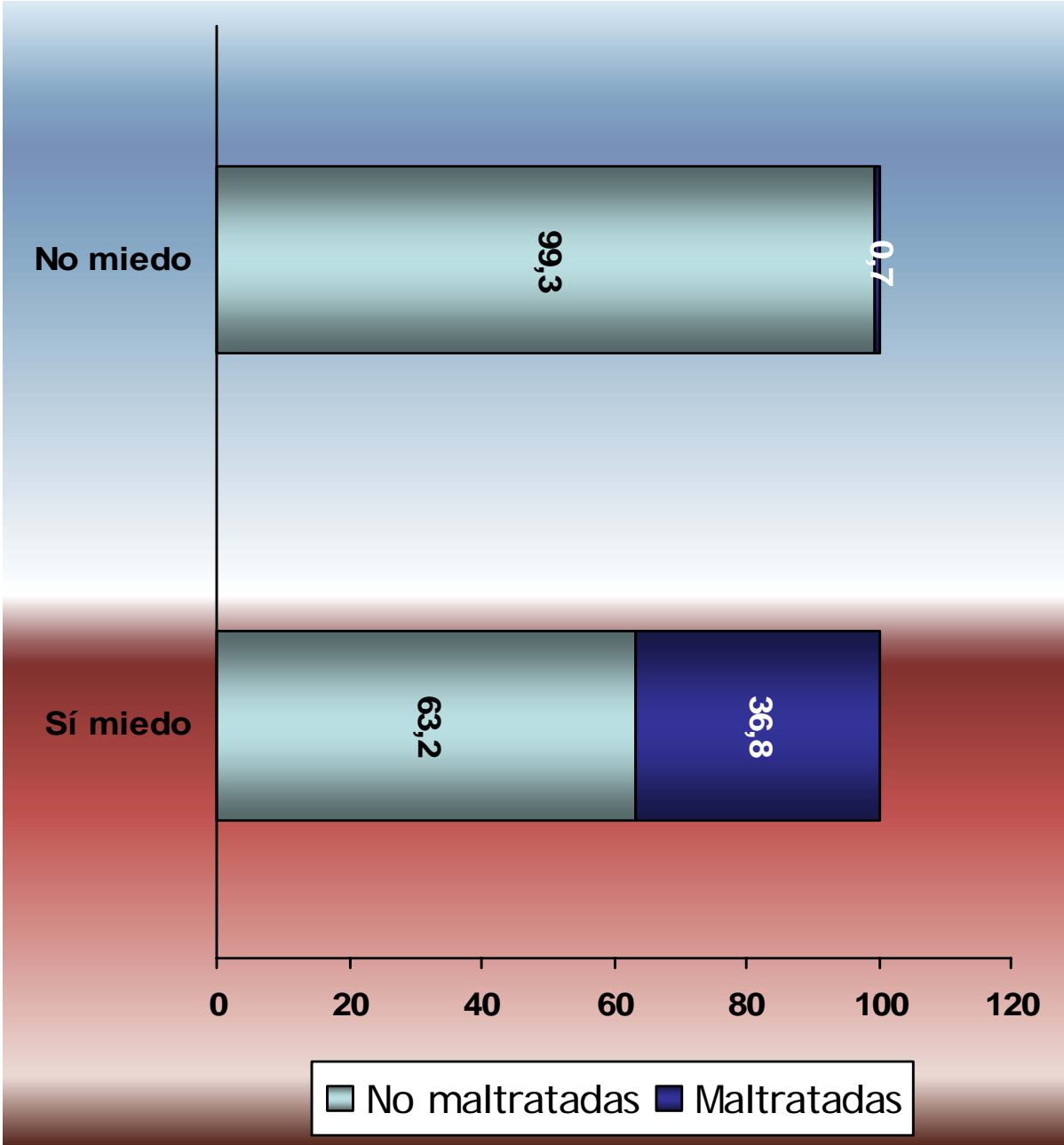
■ Casi siempre	0,7	25
■ Habitualmente	1	6,3
■ Con frecuencia	2,7	12,5
■ A veces	14,3	12,5
■ Nunca	81,4	43,8

■ Nunca ■ A veces ■ Con frecuencia ■ Habitualmente ■ Casi siempre

Te habla sobre relaciones que
imagina que tienes

Pone a prueba tu fidelidad con
trampas

¿Has sentido miedo de tu pareja?



Otros resultados

- Sin diferencias estadísticamente significativas entre los factores del cuestionario
- El 76% de las que se han considerado maltratadas lo han sido entre los 16 y 19 años
- En un 14% de los casos, quienes se consideran maltratadas, continúan con la relación sentimental
- El 57,1% siguen manteniendo amistad con la pareja “agresora” y la sigue viendo habitualmente
- En el 28,6% de los casos, nadie la ayudó a romper la relación, mientras que el 87,5% consideraba que la deberían de haber ayudado